


# Come Scrivere un Discorso per un Dibattito

 [wikihow.it/Scrivere-un-Discorso-per-un-Dibattito](https://www.wikihow.it/Scrivere-un-Discorso-per-un-Dibattito)

Scrivere un discorso per un dibattito non è un'impresa semplice. Ecco qualche consiglio utile che ti sarà di aiuto durante la stesura.

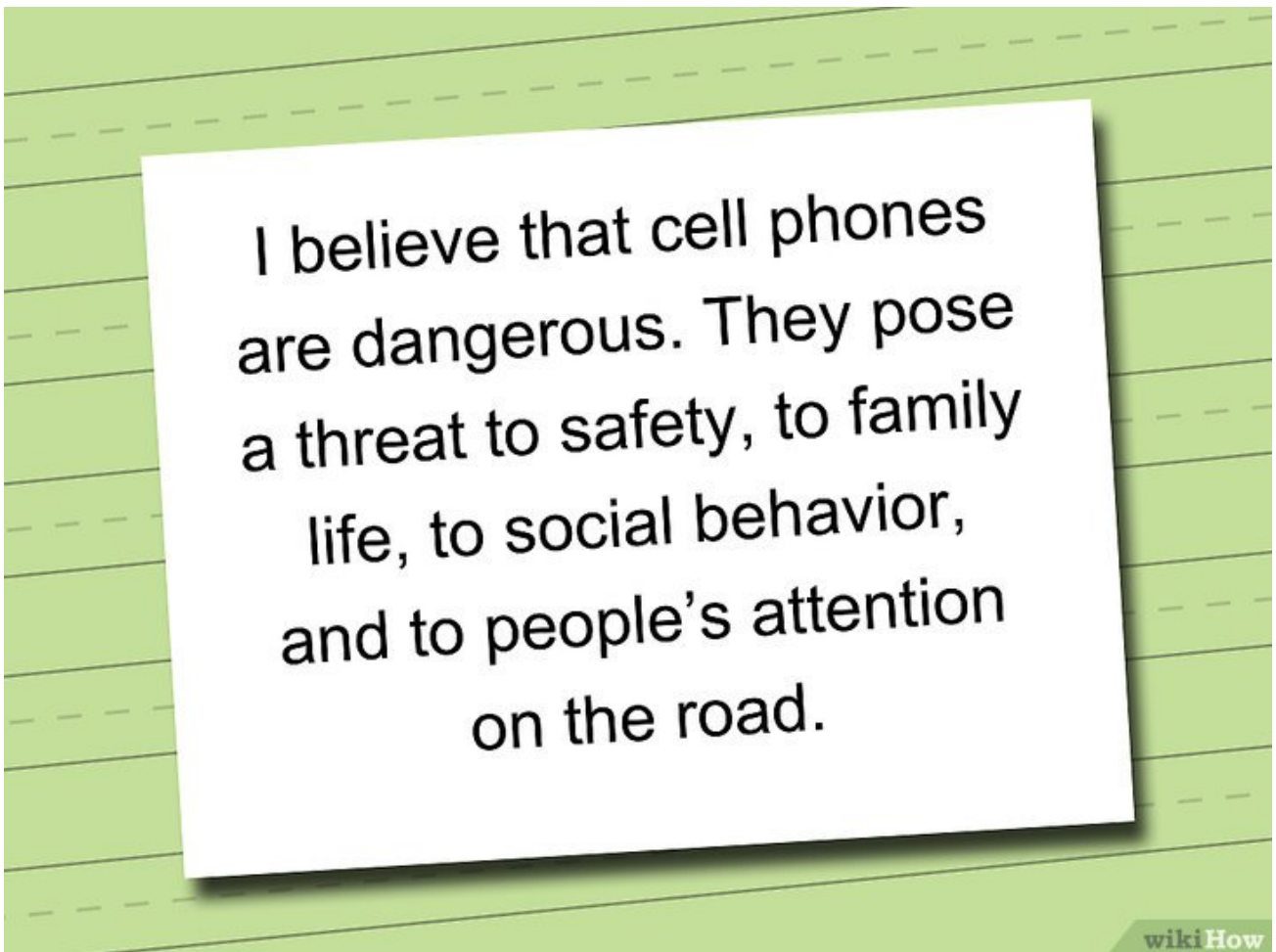
## Scrivere il Discorso per il Tuo Dibattito

1. 1

**Scrivi in italiano corretto, in altre parole non usare dialetti o modi di dire, altrimenti la tua discussione sembrerà meno importante.**

2. 2

**Conosci il tuo pubblico.** Pur scrivendo in italiano corretto, non usare un vocabolario troppo complesso per non rendere il tuo argomento incomprensibile!

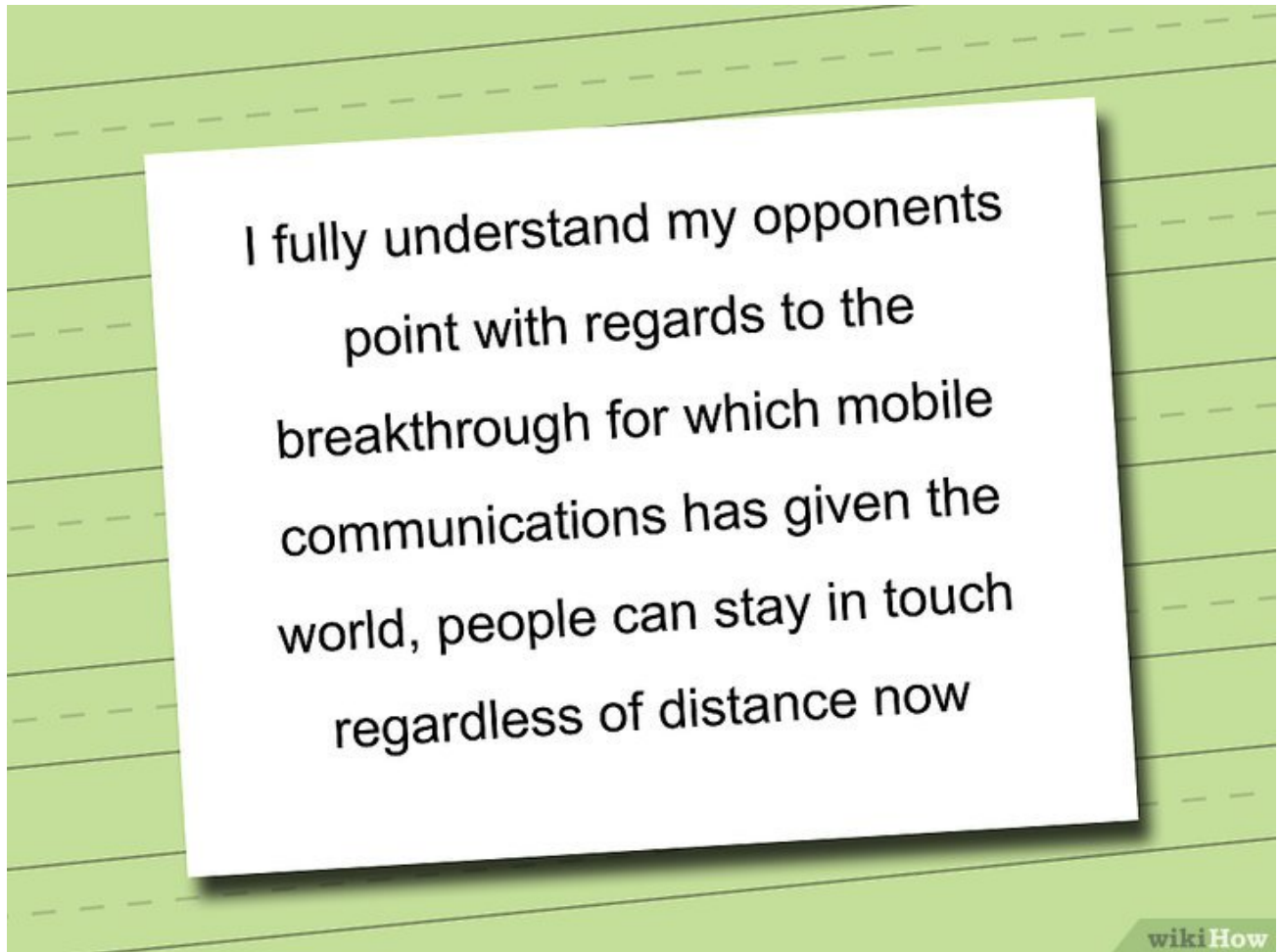


3. 3

**Esprimi chiaramente il tuo punto di vista.** Naturalmente, il tuo punto di vista perderà efficacia se nessuno saprà di cosa stai parlando!

4. 4

**Usa le statistiche.** Supportando il tuo punto di vista lo farai apparire più affidabile e di conseguenza di maggior valore.



5. 5

**Riconosci il punto di vista del tuo avversario.** In questo modo apparirai brillante e bene informato, dando l'idea di aver valutato i diversi punti di vista per poi formulare le tue proprie opinioni e conclusioni.

## List of three

- 1) rhetorical questions
- 2) simile
- 3) repetition

wikiHow

6. 6

**Usa le tecniche di persuasione.** Per esempio la regola del tre, che rende il tuo punto di vista più memorabile e di impatto; domande retoriche, che costringono i tuoi oppositori a considerare la validità delle loro opinioni; ironia, che indebolisce il punto di vista altrui e ti fa apparire più maturo ed intelligente; similitudini, che forniscono elementi in cui immedesimarsi; umorismo, che porta il pubblico dalla tua parte; ripetizione, che rinforza la tua opinione.

7. 7

**Ascolta dei discorsi di successo eseguendo una ricerca in youtube.** Ti daranno una buona ispirazione, e ti aiuteranno a capire come presentare il tuo discorso.

8. 8

**Quando hai terminato, rileggilo e correggilo con attenzione.** Errori grammaticali e lessicali indeboliscono la tua intelligenza e di conseguenza la tua discussione.

9. 9

**Ecco fatto!** Prova ad imparare il tuo discorso a memoria, dimostrerai il tuo interesse nell'argomento e, di conseguenza, ti farai apparire come un oratore più affidabile.

## Consigli

---

- Non esprimere tutte le tue opinioni nel tuo discorso, in un dibattito reale è utile conservare delle informazioni che possano essere citate durante la successiva discussione.
- Non continuare a guardare le tue note mentre parli. E' importante che tu mantenga il contatto visivo con il pubblico.
- Quando presenti il tuo discorso, mostrati sicuro di te, ma parla in modo naturale. Parla come se ti stessi rivolgendo ad un tuo pari in modo che il pubblico possa immedesimarsi in te.

## Avvertenze

---

- Ricorda che saper scrivere un discorso per un dibattito, **non significa saper esporre un discorso per un dibattito** in modo efficace. Fai pratica!
- Vuoi portare il pubblico dalla tua parte. Nel tuo discorso, fai riferimento ad un'argomentazione altrui e discutila. Dimostra che il tuo oppositore si sbaglia.

Questa pagina è stata letta 1 872 volte.

Hai trovato utile questo articolo?